

2015年4月4日
報告者：横浜事務局 森

AS（自閉症スペクトラム）サポーター 2012年度から2014年度（過去3年間）の取得者傾向について

1. 2007年度（資格開始時）から2014年度までの取得者数

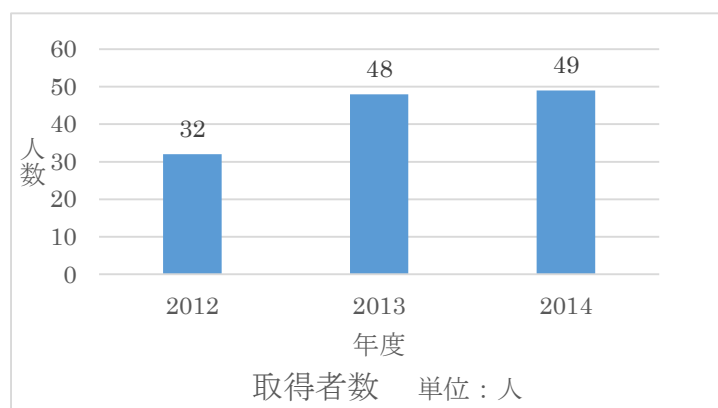
289名

2. 2012年度から2014年度の3年間の傾向

（1）取得者数

年度	取得人数	前年度差
2012	32	-
2013	48	+16
2014	49	+1
合計	129	

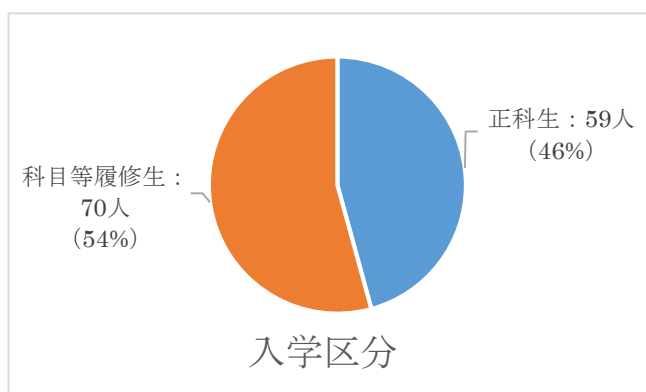
単位：人



（2）入学区分

入学区分	人数	() 内は%
正科生	59	(46%)
科目等履修生	70	(54%)
合計	129	(100%)

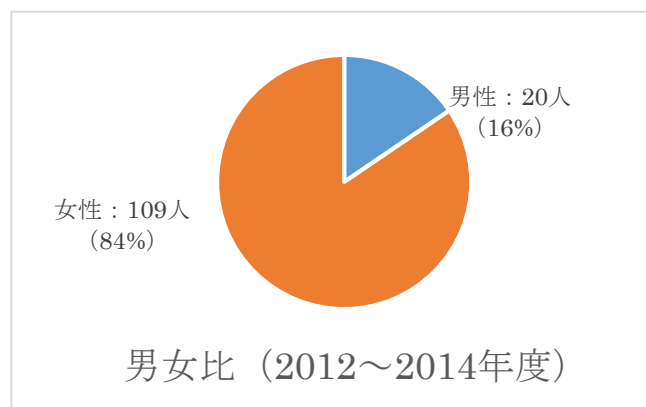
単位：人



（3）性別

性別	人数	() 内は%
男性	20	(16%)
女性	109	(84%)
合計	129	(100%)

単位：人



(4) 年代（資格申請時の年代・年齢）

①3年間の値

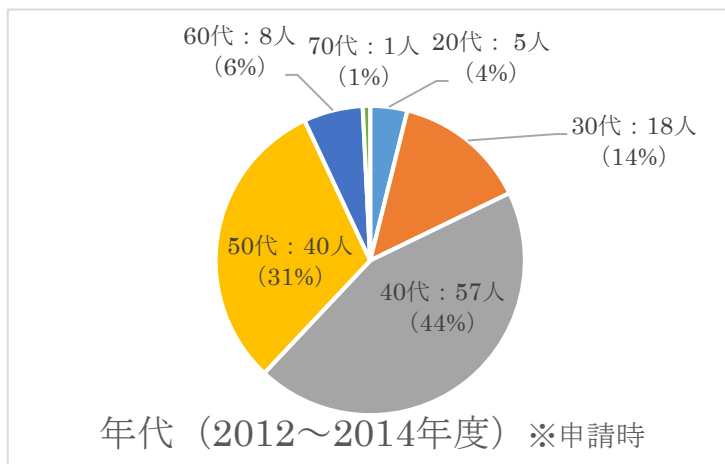
最小値 25歳

最大値 70歳

平均値 46.75歳（小数点以下第3位四捨五入）

年代	人数	() 内は%
20代	5	(4%)
30代	18	(14%)
40代	57	(44%)
50代	40	(31%)
60代	8	(6%)
70代	1	(1%)
合計	129	(100%)

単位：人



②1年ごとの値

年度	最小値	最大値	平均値
2012	25	64	47.31
2013	26	70	48.06
2014	28	62	45.10

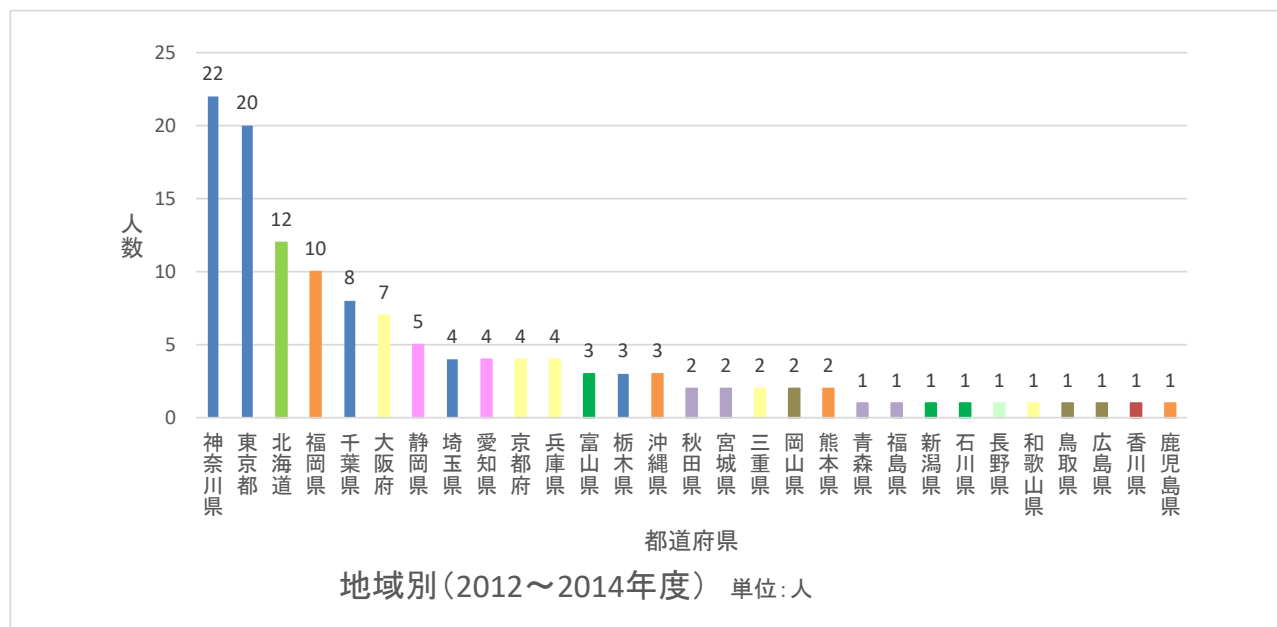
単位：歳 / 平均値は小数点以下第3位四捨五入

(5) 地域別

人数が多い順	都道府県	人数	人数が多い順	都道府県	人数	人数が多い順	都道府県	人数
1	神奈川県	22	11	兵庫県	4	21	福島県	1
2	東京都	20	12	富山県	3	22	新潟県	1
3	北海道	12	13	栃木県	3	23	石川県	1
4	福岡県	10	14	沖縄県	3	24	長野県	1
5	千葉県	8	15	秋田県	2	25	和歌山県	1
6	大阪府	7	16	宮城県	2	26	鳥取県	1
7	静岡県	5	17	三重県	2	27	広島県	1
8	埼玉県	4	18	岡山県	2	28	香川県	1
9	愛知県	4	19	熊本県	2	29	鹿児島県	1
10	京都府	4	20	青森県	1			

(色分け)

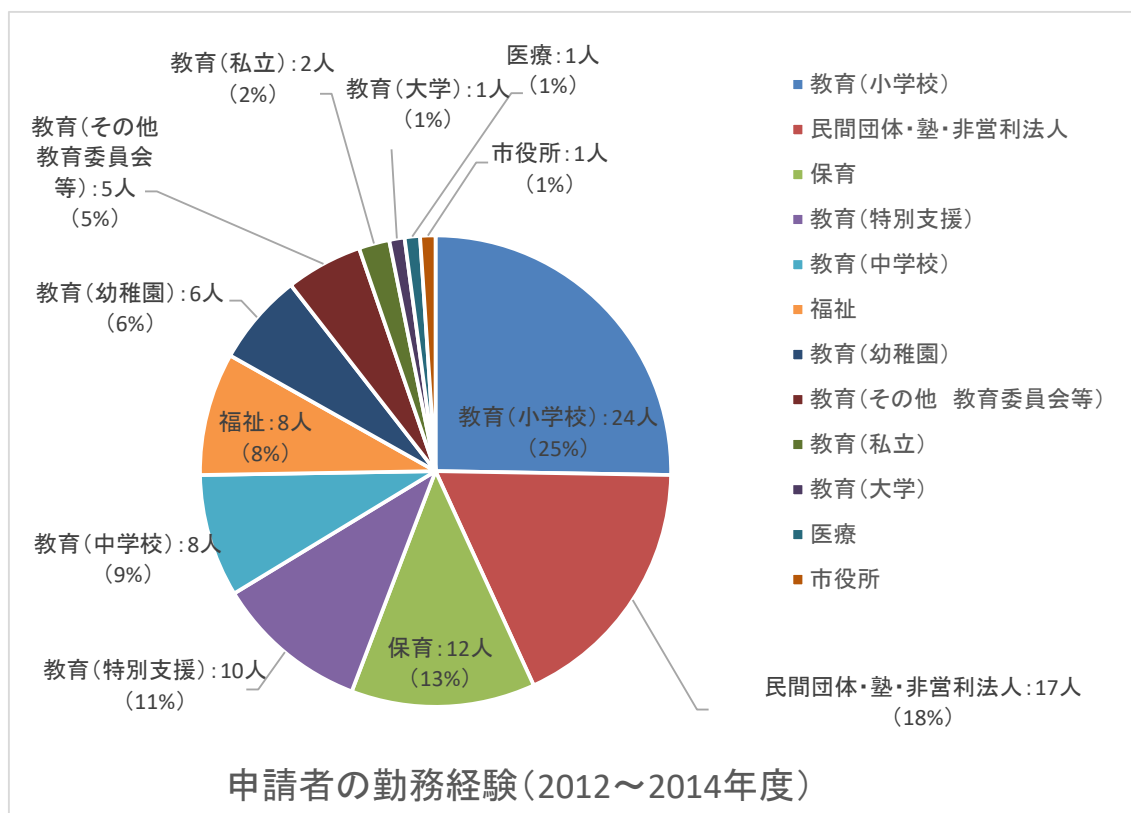
北海道	東海地方
東北地方	近畿地方
関東地方	中国地方
北陸地方	四国地方
中央高地	九州地方・沖縄



(6) 申請者の勤務経験（実習実施者以外）

職業	人数	() 内は%
教育（小学校）	24	(25%)
民間団体・塾・非営利法人	17	(18%)
保育	12	(13%)
教育（特別支援）	10	(11%)
教育（中学校）	8	(9%)
福祉	8	(8%)
教育（幼稚園）	6	(6%)
教育（その他 教育委員会等）	5	(5%)
教育（私立）	2	(2%)
教育（大学）	1	(1%)
医療	1	(1%)
市役所	1	(1%)
合計	95	(100%)

単位：人



以上